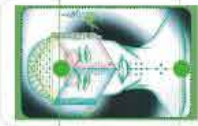


Hiperplasma



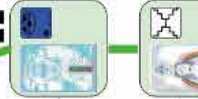
Sirius B52 Element 113

Arquetipo del día

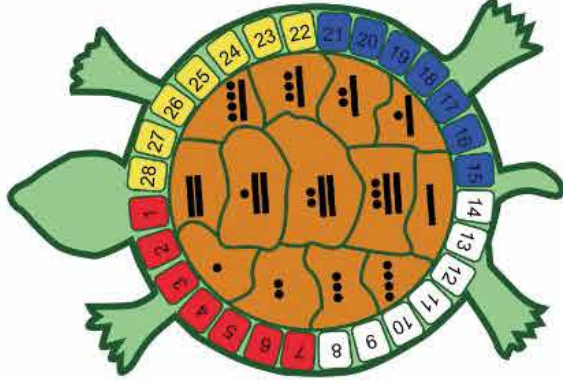
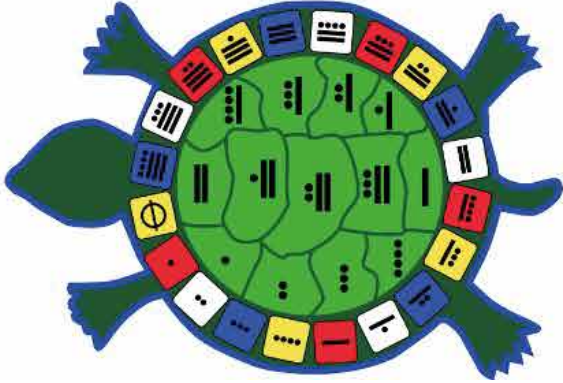


Ω

Madre Galáctica (Vía Láctea) Alción



α



Caminata en el cielo

28 Y	27	26	25	24	23	22	21	20	19	18	17
☰	☷	☱	☲	☵	☶	☳	☴	☱	☲	☵	☶
☰	☷	☱	☲	☵	☶	☳	☴	☱	☲	☵	☶
☰	☷	☱	☲	☵	☶	☳	☴	☱	☲	☵	☶

10	11	12	13	14	15	16	17	18	19	20	21
☰	☷	☱	☲	☵	☶	☳	☴	☱	☲	☵	☶
☰	☷	☱	☲	☵	☶	☳	☴	☱	☲	☵	☶
☰	☷	☱	☲	☵	☶	☳	☴	☱	☲	☵	☶

1	2	3	4	5	6	7	8	9	10	11	12
☰	☷	☱	☲	☵	☶	☳	☴	☱	☲	☵	☶
☰	☷	☱	☲	☵	☶	☳	☴	☱	☲	☵	☶
☰	☷	☱	☲	☵	☶	☳	☴	☱	☲	☵	☶

Caminata en la tierra

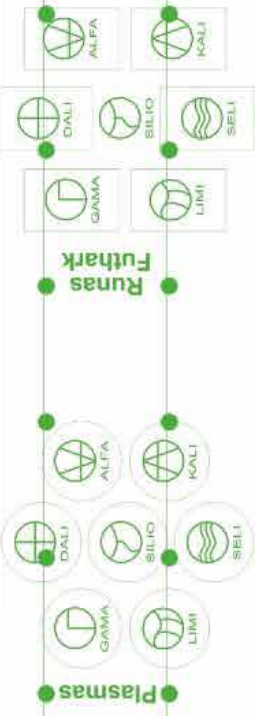
Exhalación solar de Redención

Inhalación galáctico profética

Kinich Ahau (padre sol) V 24

α

Runas Futark




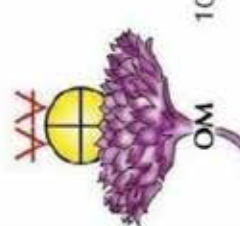







Plasmas

Escalera al cielo

14	13	12	11	10	9	8	7	6	5	4	3	2	1
☰	☷	☱	☲	☵	☶	☳	☴	☱	☲	☵	☶	☳	☴
☰	☷	☱	☲	☵	☶	☳	☴	☱	☲	☵	☶	☳	☴
☰	☷	☱	☲	☵	☶	☳	☴	☱	☲	☵	☶	☳	☴



<b>DÍA 3: GAMA</b>  <b>HRAHA 144</b>	 		
<b>DIA 1: DALI</b>  <b>OM 108</b>	<b>DÍA 4: KALI</b>  <b>HRIM 315</b>	<b>DIA 6: LIMI</b>  <b>HRUM 402</b>	
<b>DIA 7: SILIO</b>  <b>HRAIM 441</b>	<b>DÍA 2: SELI</b>  <b>HRAM 291</b>	<b>DÍA 5: ALFA</b>  <b>HRAUM 414</b>	



**INSTRUCCIONES:**

Con la fecha del sincronario de las 13 lunas y el oráculo del arquetipo galáctico del kin del día, comienza sintonizando las tortugas calibradoras que se encuentran a la izquierda en tu tablero. La ficha negra dentro del caparazón de la tortuga para el número de luna y el tono del kin, la ficha blanca alrededor para el número de día de la luna y el sello del kin. A continuación, mueve las 3 tortugas en el tablero. La Reina Roja camina día por día los 28 pasos, el Caballero Azul espera en la Torre número 23 hasta la unificación y la Portadora de la Antorcha se mueve dentro del cubo 369 desde el día 7 al 22. Medita con las cartas correspondientes a cada paso. Luego, también activa la respiración solar con los 5 kines del oráculo del arquetipo de cada día y medita sobre ello. Si lo deseas, puedes practicar la respiración solar con tu doble para integrar las polaridades. Para más detalles, descarga las instrucciones en esta misma página web

\* Recorta las mini cartas y fichas

\* Recorta en las líneas rojas y pega para armar el tablero que se verá así:



## BASES DEL JUEGO DEL TELEKTONON DE LA POST-HISTORIA

El Telektonon es un juego basado en la profecía Maya Galáctica del final de los tiempos. Diseñado por José y Lloydine Argüelles en los años noventa, este juego comenzó a distribuirse de manera gratuita entre los estudiantes y practicantes de la Ley del Tiempo y se jugó durante muchos años hasta el final del ciclo histórico.

Actualmente, luego del umbral del 2012, la profecía Maya del final de los tiempos ya se ha cumplido y por eso nos encontramos ahora en “la post-historia”, que es la “era no inscrita”, la era de Acuario o la quinta dimensión. Por eso, el tablero del tradicional juego del Telektonon ha evolucionado, así como también algunos movimientos de “la jugada” diaria.

A continuación, se entregan las bases del JUEGO DEL TELEKTONON DE LA POST-HISTORIA, el Telektonon de la Reina Roja y el Caballero Azul: una historia de amor cósmico que transformará tu vida para siempre cuando integres la dualidad, te liberes de emociones negativas como el miedo y la culpa, y te ilumines simplemente siendo quien realmente eres en tu vida cotidiana. El juego se convierte en la herramienta para alcanzar la iluminación, la quinta dimensión de consciencia, el Cielo en la Tierra.

### El kit del juego

- Tablero del Telektonon de la Post-Historia, se sugiere imprimir tamaño A3 ó tabloide
- 4 fichas pequeñas para las tortugas calibradoras: 2 de color negro y 2 de color blanco
- 3 tortugas que caminan por el tablero: ROJA, reina roja; AZUL, caballero azul; COLOR A ELECCIÓN, portadora de la antorcha
- 5 fichas de colores para el oráculo del kin: verde, roja, blanca, azul, amarilla
- 1 cristal para el mar de la energía
- 24 runas nórdicas ó Futhark
- 7 plasmas radiales
- 21 arquetipos galácticos
- 28 cartas con la explicación de la jugada diaria
- 16 cartas con la meditación del cubo 369
- Sincronario de las 13 lunas para la sincronización diaria

### La Jugada Diaria

Con la fecha del sincronario de las 13 lunas y el oráculo del arquetipo galáctico del kin del día, comienza sintonizando las tortugas calibradoras que se encuentran a la izquierda en tu tablero. La ficha negra dentro del caparazón de la tortuga para el número de luna y el tono del kin, la ficha blanca alrededor para el número de día de la luna y el sello del kin.

A continuación, mueve las 3 tortugas en el tablero.

La tortuga ROJA, la Reina Roja, se desplaza diariamente en el tablero siguiendo el recorrido de 28 pasos de la luna. Ingresa el día 1 por la posición 1 “entrada Tierra, torre de la Realización” y avanza día a día mientras meditas sobre la aventura correspondiente a cada paso.

La tortuga AZUL, el Caballero Azul, el día 1 ingresa por el paso número 28 “salida Cielo, torre del Espíritu” y avanza día a día junto con la Reina Roja, acompañando su caminata en la Tierra hacia la Torre de la Libre Voluntad.

La tortuga PORTADORA DE LA ANTORCHA, se encuentra dentro del cubo 369, en la posición 16, aguardando el momento preciso para iniciar su travesía.

Ambas tortugas, la Reina Roja y su complemento masculino el Caballero Azul, caminan en sincronía perfecta hacia la Torre de la Libre Voluntad (paso 6) y de la Navegación (paso 23) respectivamente. Alcanzada la Torre, la Reina Roja elige por su poder de libre voluntad, continuar el recorrido que la llevará a equilibrar e integrar en amor e igualdad las polaridades del ciclo histórico anterior ya redimidas en la post-historia. Mientras, su Caballero Azul, permanecerá en la Torre de la Navegación, la Torre del Caballero Azul, en vigilancia, custodiando, protegiendo y proveyendo a su amada durante el recorrido hasta el encuentro.

En ese momento, la tortuga Portadora de la Antorcha también elige por su poder de libre voluntad, ingresar en el laberinto del cubo 369 para encender la llama trina de su corazón crístico, recuperar los 4 poderes de redención en la divina intersección y llevar esa luz a todas partes donde vaya siendo emisaria de un génesis, la segunda creación prometida.

A cada paso, meditas sobre las sincronicidades y los códigos del tiempo natural 13:20 correspondientes al orden del día, utilizando como herramienta el Yoga Synchronogaláctico, las runas nórdicas y los hexagramas del i-ching. Las 28 cartas y 16 proclamaciones son útiles para estas meditaciones.

En el paso 23 del recorrido, la Reina Roja alcanza la Torre del Caballero Azul y ambas polaridades opuestas complementarias se reúnen y unifican para elevarse en amor cósmico y disfrutar del Cielo en la Tierra. Este es el “Encuentro de los Amantes” que tanto esperabas! Y sucede dentro de tí cada vez que lo vives en consciencia.

### Respiración Solar

Cada día, con los 5 representantes del oráculo del arquetipo del kin del día, activa los flujos respiratorios del sistema estelar de Kinich Ahau (el sistema solar de 10 órbitas planetarias y 5 circuitos interplanetarios). Coloca la ficha verde en el arquetipo del destino y el resto de los colores en los arquetipos correspondientes. Luego, medita sobre los flujos, órbitas y circuitos activados y si lo deseas, practica la respiración solar

## La Meditación

Toma una postura de meditación galáctica, con la columna vertebral recta y el cuerpo relajado. Permite que una imagen tuya emane de tu forma física y se coloque delante de tí, como frente al espejo. Este es “tu doble”, representa tus propias polaridades opuestas complementarias que existen dentro de ti y que estás a punto de equilibrar.

Inhala Profecía (inspiración divina) en un flujo que ingresa por tu chakra corona y culmina en tu chakra raíz. Luego, envía el flujo respiratorio al chakra corona de tu doble para exhalar redención desde su corona hacia su raíz y continúa respirando de manera continua mientras se dibuja entre ustedes la imagen del infinito ó las alas de una mariposa azul.

Para ver la meditación completa, click en el siguiente enlace

 [LLAMA TRINA, MEDITACIÓN](#)

Para recibir guía sobre la jugada del día, únete al canal de Whatsapp Telektonon de la Post-Historia <https://whatsapp.com/channel/0029Vax6TB26GcGlgcgCdi26>

Para más información sobre clases del juego del Telektonon y grupos de estudios <https://sincro1320.com/w/>